


50

# NATUUR DINGEN DOEN



# IN HET GROEN



## *Dit natuurdingenpaspoort 2014/2015 is van :*

*Naam : .....*  
*Adres : .....*  
*Woonplaats : .....*  
*Email : .....*  
*Telefoon : .....*

### **'t WEETPUNT**

#### *Voorwoord*

*Buiten spelen is leuk! Maar je moet wel kunnen ontdekken, klimmen, springen en eens iets uitproberen.  
Wees maar niet bang voor vieze handen of kleren, of dat je een keertje valt.*

*Steeds minder kinderen spelen nog buiten.*

*Daarom heeft een Engelse organisatie (<https://www.50things.org.uk>) een lijst gemaakt met 50 dingen die je buiten gedaan **moet** hebben vóór je 12<sup>E</sup> verjaardag.*

*In navolging hiervan hebben gemeente Zwijndrecht, stichting natuur & landschap Zwijndrechtse Waard en i.v.n. (Vereniging voor natuureducatie en duurzaamheid, afd. Zwijndrecht) gezamenlijk dit boekje '50 dingen doen in het groen' uitgegeven.*

*Dit natuurpaspoort album wordt uitgegeven t.g.v.  
25 jarig jubileum van de Stichting Natuur & Landschap  
Zwijndrechtse Waard, beter bekend als 't WEETPUNT.  
En omdat het natuurgebied De Hooge Nesse weer voor iedereen open is.*

*Wat is de bedoeling?*

*Dit album ga je volplakken met foto's van je zelf in de natuur.*

*Al deze foto's maak je van juli 2014 tot en met juni 2015 IN alle jaargetijden en het liefst in de Zwijndrechtse Waard.  
Maar als je iets in de natuur beleeft op een andere plek, mag dat ook.*

*Zoals je kunt zien, staan op elke bladzijde 5 vakjes met tekst.*

*Dit zijn de dingen die wij voor jullie hebben bedacht. Plak in elk vakje de foto die daarbij past.*

*(Je kunt het beste de foto op je computer zetten en die dan  
verkleinen naar formaat 4,5 bij 6,5 cm en die uitprinten op printerpapier)*

*Als je vijf foto's hebt gemaakt en ingeplakt, dan kun je een stempel halen in 't Weetpunt. (tijdens openingstijden)*

*Als je dit album helemaal hebt volgeplakt, dan ontvang je uit handen van*

*Wethouder van Duurzaamheid, Henk Mirck, in juli 2015*

*een gouden certificaat en 2 verrassingen,*

*een natuur-ontdekkoffer en een uitstapje met de boswachter!*

*SUCCES EN TOT ZIENS IN 'T WEETPUNT!*

*Kijk ook op de website [www.natuur-zw.nl](http://www.natuur-zw.nl) en doe gerust mee op woensdag- of zaterdagmiddag.*

*Een mooie gelegenheid om je verzameling natuurfoto's uit te breiden.*



*PLAATS VOOR CERTIFICAAT*

# ZOMER

Foto 1

's nachts kamperen in de  
tuin.

Heel spannend in het  
donker!

Foto 2

Op blote voeten over  
verschillende ondergronden  
lopen.  
(bijv. gras, Zand, kiezels)  
Raar gevoel he?

Foto 3

Van wilgentakken  
een pijl en boog maken.

Wie schiet de pijl het verst?



Foto 4

Durf jij van een heuvel af  
te rollen?  
En dan met al dat zand in  
je kleren en haren  
thuiskomen!

Foto 5

Minisurvival met je vader  
of moeder.  
Kunnen jullie een middagje  
samen overleven in de  
natuur?

# ZOMER

Foto 6

Rietbootje of rietvlotje  
maken en dan laten varen  
op het water.

Foto 7

Vissen met een schepnet.  
  
Misschien kan je zelf een  
schepnet maken?



Foto 8

De zon zien opkomen of  
ondergaan  
  
Mooi he?

Foto 9

Een mooie bloemenkrans of  
ketting maken van  
madeliefjes of andere  
bloemen

Foto 10

Ga picknicken in de natuur



# HERFST



Foto 11

Vliegeren

Maak eerst zelf een vlieger en laat het daarna op.



Foto 13

Een appel van de boom plukken en opeten.  
In de herfst zijn de appels rijp en smaken ze het lekkerst!

Foto 12

Rennen in de regen en stampen in de waterplassen

Nat he?

Foto 14

Eet een boomvrucht

Bijvoorbeeld: hazelnoot, beukenootje of een tamme kastanje

Foto 15

Spoorzoeken

Zoek een spoor van een dier op.

Weet jij van welk dier dit spoor is?

# HERFST

Foto 16

Herfstbladeren  
Omhoog gooien en naar  
beneden laten dwarrelen  
of onder een bladerdeken  
gaan liggen



Foto 17

Paddenstoelen  
Hoeveel soorten  
paddenstoelen kan jij  
vinden?

Foto 18

Wat leeft er tussen of  
onder een stapel stenen?  
Veel meer dan je denkt!

Foto 19

Maak van herfstvruchten  
een poppetje of diertje

Foto 20

Na een storm over een  
omgevalen boom lopen





# WINTER




Foto 21

Een Hut bouwen van  
wilgentakken  
Of van gevallen takken in  
het bos

Foto 22

Speurtocht in de sneeuw  
Volg het spoor van iemand of  
een dier.  
Waar gaat die heen?

Foto 23

Bekijk de sterrenhemel  
Bij een heldere vriesnacht


Foto 24

Pindaketting of vetbol  
maken  
Daar worden vogels blij  
van!!

Foto 25

Sneeuw!!  
Sneeuwballen gooien  
of sneeuwpop maken  
of toch liever sleeën?





# WINTER

Foto 26

Het heeft een paar dagen  
hard gevroren.

Ga je mee schaatsen op het  
ijs?

Foto 27

Maak een vogelhuisje voor  
in de tuin

Zo help je de vogels de  
winter door!

Foto 28

In een boom klimmen

Foto 29

Pluis is een braakbal uit.

Wat voor botjes zitten er  
allemaal in?



Foto 30

Grindstenen tegen elkaar  
ketsen dat er vonken ervan  
afvliegen.

Die rare geur vergeet je  
nooit meer!

# LENTE

Foto 31

Bezoek een boerderij

( Frelustal in H. J. Ambacht  
of Kiboehoeve in  
Zwijndrecht )



Foto 32

Ontdek het slootleven

Van kikkerdrii tot visjes  
Kijk is goed in de sloot!

Foto 33

Eigen groente kweken  
in een paar potten of een  
kleine groentebak.  
En dan daarna de groenten  
zelf opeten!



Foto 34

Durf jij een insect vast te  
houden??

Foto 35

Fluit op een gras- of een  
rietstengel

# LENTE



Foto 36

Vogels spotten

Welke vogel herken je?

Foto 37

Een vlinder vangen in een  
vlindernet

Bekijk de vlinder goed en  
laat daarna het diertje los!

Foto 38

Kijk naar de wolken  
en bedenk waar ze op lijken

Hoe langer je kijkt, hoe  
meer fantasie!

Foto 39

Voer een eend of een ander  
dier met de (vlakke) hand

Beetje griezelig?

Foto 40

Een fietstocht in de natuur  
maken

Heb je genoten?



# ALLERLEI

Foto 41

Zwemmen in de vrije natuur

Het water moet wel veilig  
zijn!

Foto 42

Beleef een eilandgevoel!

Bijvoorbeeld op het  
natuureiland Sophiapolder

Foto 43

Slootje springen

Natuurlijk niet in alle zeven  
sloten tegelijk vallen ;-)

Foto 44

Maak een nachtwandeling

Wat hoor je nu wel, maar  
overdag niet?

Foto 45

Touw slingeren

Net als Tarzan of Jane!



# ALLERLEI

Foto 46

Een vlot maken met je vrienden en dan natuurlijk varen!

Foto 47

Steentje ketsen op het water

Hoeveel sprongen maakt jouw steentje?



Foto 48

Kijk eens naar je eigen spiegelbeeld in het water.

Wat zie je daar?

Foto 49

Beklim een hoge heuvel en geniet van het uitzicht

Herken je bepaalde dingen aan de horizon?

Foto 50

Zoek je weg met kaart en kompas

(bijvoorbeeld een dropping)

# STEMPELS

|           |           |            |           |
|-----------|-----------|------------|-----------|
|           | Stempel 1 | Stempel 2  | Stempel 3 |
| Stempel 4 | Stempel 5 | Stempel 6  | Stempel 7 |
| Stempel 8 | Stempel 9 | Stempel 10 |           |





*Bedenk ook iets op de Hooge Nesse, er zijn twee gratis folders: één over hoe je er kunt komen en één om er niet te verdwalen.  
Verkrijgbaar in 't Weetpunt, op het gemeentehuis of gratis te downloaden vanaf de website [www.natuur-zw.nl](http://www.natuur-zw.nl)*

**De meest westelijke in-of uitgang.**  
Niet zo geschikt om uw fiets achter te laten, wel geschikt voor wandelaars vanuit of naar Heerjansdam, of om via het Borgmanpad terug te wandelen naar Hotel Ara

**Lindtse dijk**

**De oostelijke in-of uitgang.**  
Niet zo geschikt om uw fiets achter te laten. DD april 2013  
geen fietsenrekken

**Struinpaden—goed schoeisel is nodig !!**

**RWZI :Riool water zuiverings installatie**

**Zuidelijke ingang, eventueel gelegenheid om fiets achter te laten.**  
Voor auto's beter de parkeerplaats bij Hotel Ara gebruiken.

**Parkeerplaats bij Hotel Restaurant ARA**

**Nog meer wandel en recreatie mogelijkheden**

**grote afstand (ca. 3 km.)**  
... wandelen ... her ...

**pad) langs ...**  
... as

**Fietsroutes naar natuurgebied de "Hooge Nesse" in de Zwijndrechtse Waard**  
Een uitgave van © Stichting Natuur & Landschap—Zwijndrechtse Waard I.s.m. Gemeente Zwijndrecht © JR  
[www.natuur-zw.nl](http://www.natuur-zw.nl)  
Stichting Natuur & Landschap Zwijndrechtse Waard

**Wandelen door Natuurgebied de "Hooge Nesse" in de Zwijndrechtse Waard**  
uitgave van © Stichting Natuur & Landschap—Zwijndrechtse Waard I.s.m. gemeente Zwijndrecht versie juni 2014 © JR  
[www.natuur-zw.nl](http://www.natuur-zw.nl)  
Stichting Natuur & Landschap Zwijndrechtse Waard  
Vogelwingsgord Zwijndrechtse Waard  
Gemeente Zwijndrecht

**Oude Maas Hooge Nesse**  
gzh  
Gebiedsnummer: 1.00  
Kaartnummer: 01  
Datum: 07-03-13  
0 20 40 80 160 m

*Samenwerkende Organisaties:*



*Prijs € 5,00*

