

NATUURSPEELOMGEVING OOSTERVELDSCHOOL UFFELTE

Schetsontwerp
Natuurspeelomgeving Oosterveldschool Uffelte

Opdrachtgever
adres
Tel.
E-mail:

aangeboden door:
Heilien Tonckens groenadvies, Appelscha, Nederland
in samenwerking met
Ruurd van Donkelaar groenadvies, Koekange, Nederland





Heilien Tonckens groenadvies
In samenwerking met
Ruurd van Donkelaar Groenadvies

Aanleiding

Zelf ben ik opgegroeid aan de rand van het bos, en het bos en het veld zijn mijn speelsterrein geweest. Dit heeft op een hele positieve manier de rest van mijn leven beïnvloed. Het is iets dat ik graag met anderen wil delen. De verwondering; de geborgenheid; het spelen met dat wat er is; het buiten zijn in ieder jaargetijde; de ontdekking van het andere leven in het bos. Dat is iets dat je ieder opgroeiend kind mee wil geven.

Dit is de drive van waaruit wij werken.

Onze visie en aanpak

“De natuur beleven en er in spelen”

Natuur beleven als kind, je zou zo graag willen dat de natuur als speelomgeving een vertrouwde plek wordt. Dat er door middel van spel, een vertrouwdheid ontstaat met de natuur. De natuur is niet, de grote boze buitenwereld, of alleen de wereld op tv, maar is de plek waar het als kind goed toeven is, waar je tot rust komt, waar je speelt met vriendjes en vriendinnetjes, waar je de seizoenen ervaart. Kennis maken met leven en laten leven. Een plek waar je leert met weinig prikkels je eigen spel te spelen en je fantasie geprikkeld wordt.

Kinderen die op het platteland opgroeien in een dorp zou je zo graag als buitenkinderen willen laten

opgroeien. Je wilt dat de natuureducatieve lessen en wandeling van de kinderen een langer effect hebben dan alleen de duur van de activiteit. Je leert ze kijken begrijpen en verwonderen en prikkelt ze om verder op onderzoek uit te gaan. Je geeft ze tijdens de schoolperiode iets mee en je hoopt dat ze daar zelf verder op door gaan. Een ecologische inrichting van een speelplek rond een school zorgt ervoor dat de natuurbeleving en het spelen in de natuur hand in hand gaan en elkaar versterken.

In onze visie op de speelomgeving rond de Oosterveld school in Uffelte willen we het als volgt aanpakken:

We maken een plan waarbij het bestaande landschap, de bodem en het begroeiingstype sturend zijn. Eerst kijken wat er kan, met dat wat er is. Er wordt in principe gewerkt met een gesloten grondbalans. Hout, afkomstig uit het de omgeving kan binnen de speelzone prima gebruikt worden. Als het nodig is voor het vergroten van de belevingswaarde en de spelaanleiding kunnen er natuurlijke materialen ingebracht worden zoals hout, stenen, grond en plantmateriaal.

Met betrekking tot een wens voor speelwater zal er eerst gekeken worden naar de mogelijkheden die er aanwezig zijn. Is er een mogelijkheid om het regenwater van het dak te gebruiken of er kan met

een handpomp grondwater opgepompt worden om zo een waterplek te maken.

Bij het maken van het ontwerp wordt rekening gehouden met het openbare karakter van de plek. Niet alleen tijdens schooltijd maar juist ook daarbuiten is de plek toegankelijk voor jong en oud. Het spelen, rondhangen, rennen, samen zitten of zich terug kunnen trekken en zich verwonderen over de natuur wordt duurzaam ingepast.

Om een plek te verankeren in een samenleving is het een mooie manier om samen met de kinderen en de omwonenden plannen te maken. Samen werken in de uitvoering met iedereen van jong tot oud kan de betrokkenheid bij 'hun' plek sterk vergroten.

Heilien Tonckens



Schetsontwerp natuurspeelomgeving Oosterveldschool te Uffelte



Beschrijving schetsontwerp

Door de omgeving meer te betrekken bij de speelomgeving van de kinderen en zo het gebied te vergroten wordt het aantrekkelijker om intensiever te gaan gebruiken. Een amfitheater op het schoolplein kan buiten school tijden door het dorp gebruikt worden voor allerlei activiteiten. De oudere jeugd heeft behoefte aan een eigen plek in afzondering en komt nu samen achter de school. Dit geeft overlast. In dit ontwerp is er voor deze groep ook ruimte ingeruimd op andere plekken om ongestoord bij elkaar te kunnen komen.

Het grote plein krijgt een amfitheater voor de school- en dorpsactiviteiten. De plek wordt omgeven door een grote golvende heuvel. Op de heuvel groeien meerdere kleine bosjes. De kinderen worden uitgedaagd om daar een heel parcours van paadjes en verstopplekken te maken. Een houten toegangspoort op de rand van de zandbak vormt de ingang, deze poort en pergola zal ook dienst doen als een groot insecten hotel.

Aan de rand van de zandbak komt een berkenprieel. Onder de treurberken ontstaan als het ware transparante hutten.

Het fietsenhok wordt vergroot dmv een pergola, een begroeiing met klimop zorgt in de toekomst voor voldoende nestgelegenheid voor vogels.

Langs de zij- en achterkant van de school liggen relatief smalle stroken waar weinig gebeurt. Hier ligt het accent op beleven van plant en dier, met aan een kant de stobbenwallen met begroeiing voor meer bos sfeer en aan de achterkant met ruimte voor moestuintjes en composthopen.

In de boswal aan de achterkant wordt aan het kruipdoor sluipdoor paadje iets meer accent gegeven. De begroeiing mag hier niet te hoog worden. Opslag van boomvormers worden uit de wal gehaald om meer licht te krijgen op de groententuintjes.

Voor de jongste kinderen komt er meer avontuur op de zandspeelplek door daar op een kleine heuvel een waterspeelplek met pomp aan toe te voegen. De jongste kinderen krijgen meer verstopplekken in een golvende haag en in het vergroten van een bosje.

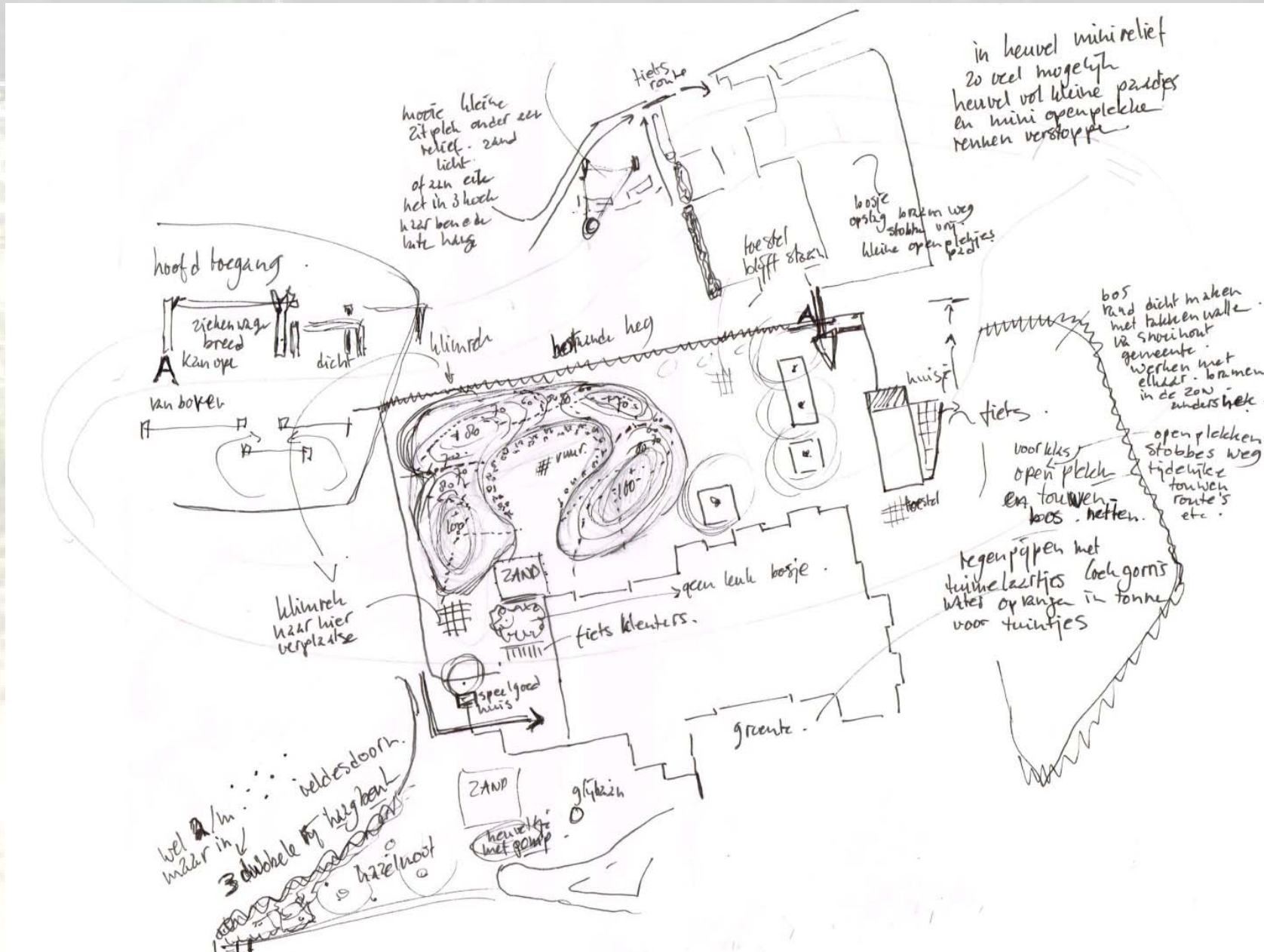
De bosjes. Het bosje met het fietscross parcours krijgt op de rand op het lage deel bij het sportveld een zit- hangplek. De route wordt iets verlegd om de parkeerplaats van de auto's heen.

De andere twee bosjes zijn speel, struin en huttenbouw bosjes. In het grootste bosje is een pracht van een open plek als buitenlokaal te maken.

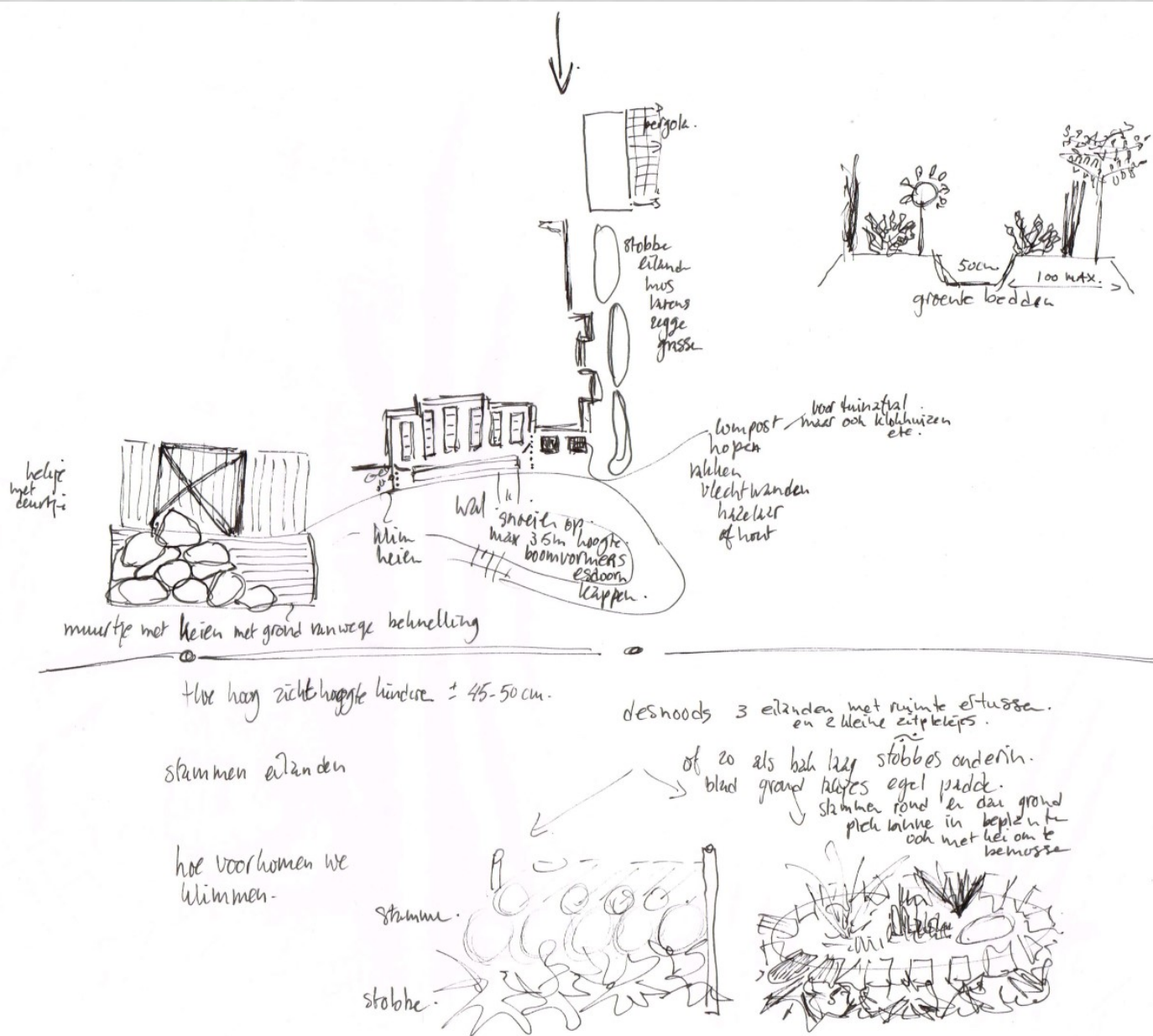
Tijdelijke touwconstructies kunnen voor een spannend parcours zorgen.

Naar de weg en de burens toe wordt dit bosje met takkenwal en bramenstruwelen afgesloten.

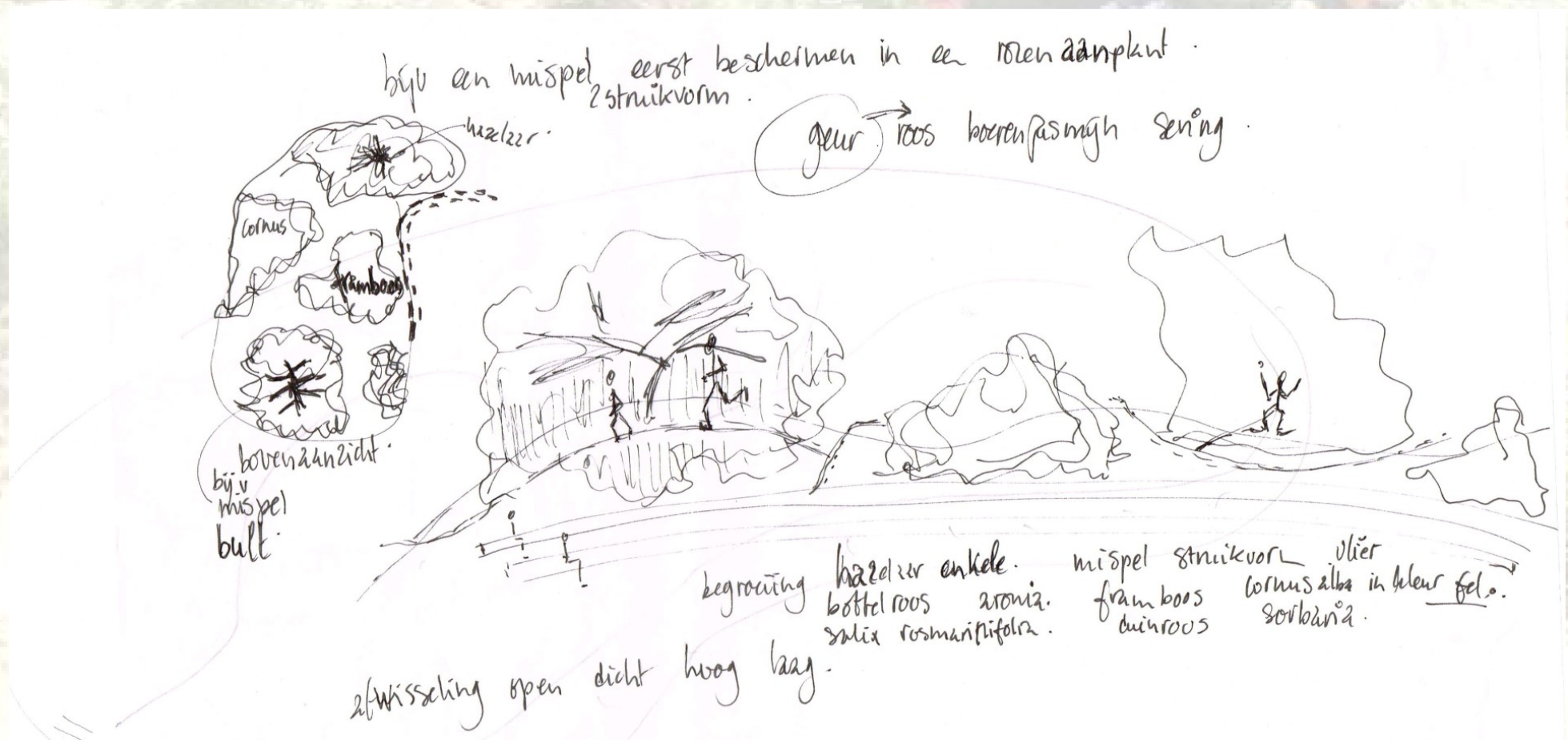
Op het **korfbalveld** komt een trapveldje.



Heilien Tonckens groenadvies
In samenwerking met
Ruurd van Donkelaar Groenadvies



Heilien Tonckens groenadvies
 In samenwerking met
 Ruurd van Donkelaar Groenadvies



Referentiebeelden

Speelheuvels



Heilien Tonckens groenadvies
In samenwerking met
Ruurd van Donkelaar Groenadvies

Referentiebeelden

Amfiteater - zitplekken



Heilien Tonckens groenadvies
In samenwerking met
Ruurd van Donkelaar Groenadvies

Referentiebeelden

Spelen met zand en water



Heilien Tonckens groenadvies
In samenwerking met
Ruurd van Donkelaar Groenadvies

Referentiebeelden

Insectenwanden en bijenhôtels



Moestuintjes



Heilien Tonckens groenadvies
In samenwerking met
Ruurd van Donkelaar Groenadvies

Referentiebeelden

Hutten bouwen




Heilien Tonckens groenadvies
In samenwerking met
Ruurd van Donkelaar Groenadvies

Referentiebeelden

diversen



waterafkoppeling



fietsen



hekjes/poortjes