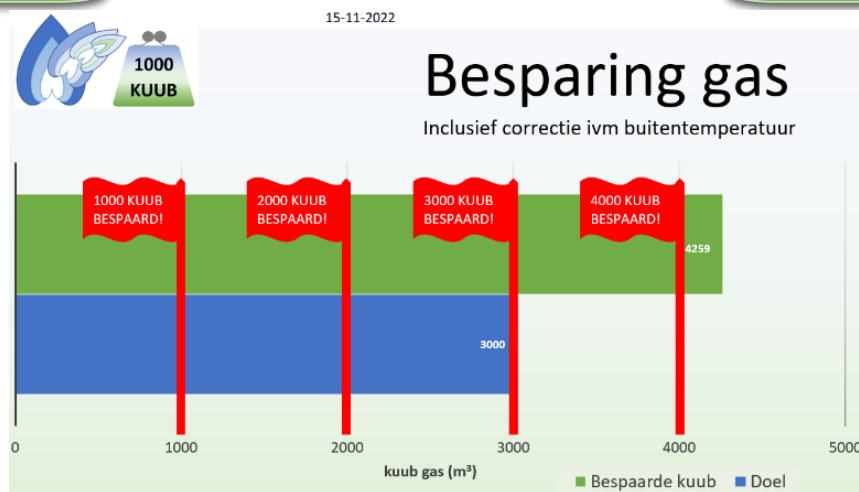




24 december 2022

Er is al meer dan  
4000 kuub gas bespaard!



Figuur 1 Doelstelling 1000 Kuub in de Knip - behaalde besparing

Tussen de 12 en 24 deelnemers hebben hun gasbesparing doorgegeven (zie rode lijn in figuur 2 gasbesparing per maand OV). Van deze deelnemers is een gemiddelde besparing berekend.

Heb je nog geen (volledige) besparing doorgegeven, via de link? Dan willen we het je graag zo makkelijk mogelijk maken. Als je nu je verbruik van januari t/m oktober vergelijkt met vorig jaar, heb je dan zo'n 250 kuub bespaard? Klik dan op deze knop 'JA'. Heb je minder tot geen besparing behaald in deze periode? Klik dan op de knop 'NEE'. Komt het niet overeen met Ja of Nee, dan willen we je toch vragen om de moeite te nemen om het formulier in te vullen. Op deze manier willen we de totale besparing van de deelnemers eenvoudig berekenen.

**In theorie kunnen we op de 10.000 kuub besparing gas uitkomen! Help je mee?**

JA, ik heb meer dan  
250 kuub gas bespaard

NEE, mijn gasverbruik is (bijna)  
gelijk gebleven aan vorig jaar.

ANDERS, ik geef het verschil  
door via de link



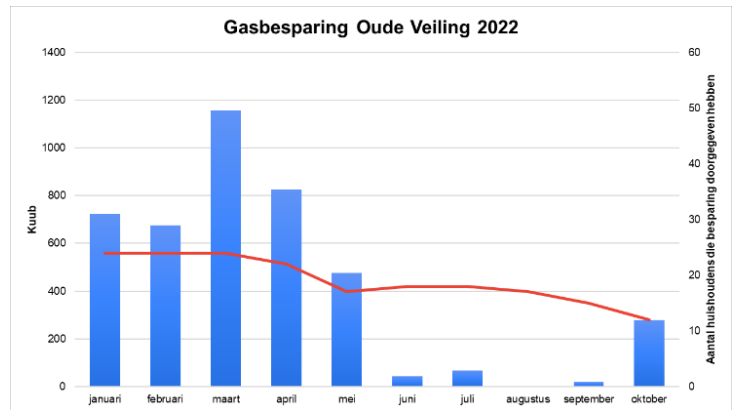
## VAN HET GAS AF & 1000 KUUB IN DE KNIP

### Gemiddelde besparing gas per maand

januari	38 kuub
februari	38 kuub
maart	54 kuub
april	51 kuub
mei	39 kuub
juni	2 kuub
juli	4 kuub
augustus	0 kuub
september	1 kuub
oktober	28 kuub

Gemiddelde besparing

per huishouden 255 kuub



Figuur 2 Gasbesparing per maand OV - t.o.v. aantal deelnemers

### Walking dinner

We hebben een zeer geslaagd walking dinner gehad, bedankt Jozé, voor de organisatie! Door het kleine gezelschap, was het extra leuk de gezamenlijke afsluiting bij Jozé te kunnen doen. Zij had daar een uitgebreid dessert buffet voor klaargemaakt! Alle koks bedankt voor de heerlijke maaltijden!



### Rapporten Regionaal Energieloket

Door Nico Smakman

Onlangs is door het Regionaal Energieloket (REL) een 3-tal woningen compleet doorgelicht op de energieprestatie: Lelie, Lis en Klimop. Alle rapporten kunt u op onze site natuurlijk terugvinden voor gedetailleerde informatie, maar in dit artikel even een korte samenvatting.

Onze woningen kunnen sowieso al gedeeltelijk van het gas af! Dit gaat helaas wel gepaard met investeringen, maar levert op de lange duur uiteraard zeker een niet te



## VAN HET GAS AF & 1000 KUUB IN DE KNIP

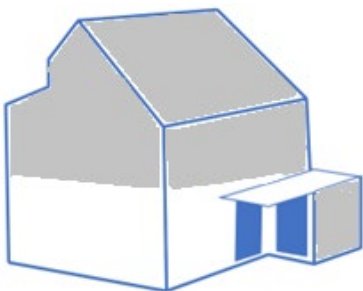
versmadden financieel voordeel op. Afhankelijk van de maatregelen die u neemt zijn er terugverdienperiodes van 4 tot maximaal 15 jaar te realiseren.

### Verwarming op midden- of laagtemperatuur

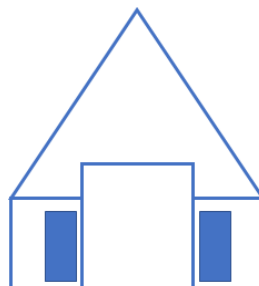
Overstappen op middentemperatuurverwarming (MT) kan in de meeste gevallen al zonder te investeren in een warmtepomp. U kunt dit doen door de aanvoertemperatuur van de gasketel op 50° C te zetten en te testen of er dan voldoende en comfortabele warmte in de woning aanwezig is. Wel heeft dan de (extra) isolatie van de woning de nodige aandacht en als "zwakke" punten geldt dan met name de kierdichting en het vervangen van het glas (door HR<sup>++</sup>). Let bij verder isoleren ook vooral op de ventilatie. Door eigen metingen heb ik moeten constateren dat bij een bezetting door 4 (volwassen) personen de mechanische (standaard) ventilatie en roosters in de ramen het CO<sub>2</sub> gehalte in de woonkamer (te) hoog oploopt (boven 1000ppm).

### Lees verder op de website, klik op de volgende link.

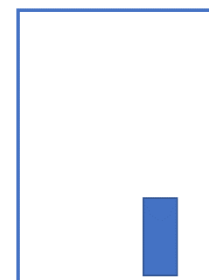
Hier staan ook voorbeeldrapporten op onze website en mocht er toch nog iets niet helemaal duidelijk zijn, aarzel dan niet om met een van onze specialisten contact op te nemen, via [energietransitie@oudeveiling.com](mailto:energietransitie@oudeveiling.com).



*Maisonette boven*



*Lis*



*Lelie*



## VAN HET GAS AF & 1000 KUUB IN DE KNIP

### Stem op 1000 Kuub in de Knip!

Ook dit jaar dingen we mee naar de provincieprijs van Kern met Pit. Via de onderstaande link kan je nu al stemmen. Open het formulier, kies de provincie en stem op 1000 Kuub in de Knip! Ga naar [Heb jij een idee voor je buurt? - Kern met Pit.](#)

The screenshot shows the website for 'Kern met Pit' with a navigation menu including Home, Wat is Kern met Pit, Hoe doe je mee, Wie zijn wij, Projecten, Workshops, and FAQ. A search bar is visible. Below the menu is a large yellow banner with the text 'HEB JIJ EEN GOED IDEE VOOR JE BUURT?' and 'KOM IN ACTIE EN SCHRIJF JE IN VOOR KERN MET PIT!'. To the right of the banner is a red arrow pointing to a yellow box with the text 'STEM HIER OP JE FAVORIETE KERN MET PIT PROJECT!'. Below the banner is a pink box with the text 'Heb jij een idee voor de buurt?' and a red box with the text 'BEKIJK HIER DE PROJECTEN VAN 2022'.

### Nieuws van Nieuw Groen

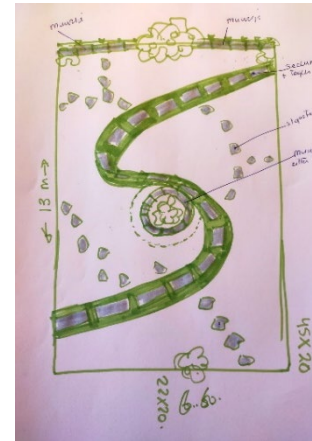
Er zijn twee ontmoetingen geweest met de gemeente over openbaar groen. Een met de directeur groen en infrastructuur en een met de nieuwe medewerker beleid/beheer. Er komt een vervolg en we gaan elkaar een paar keer per jaar ontmoeten om de voortgang te bespreken. Doel is samenwerken en elkaar versterken voor "groener" beheer gericht op meer biodiversiteit. Voor komend jaar staan het verbeteren van de biodiversiteit, het beheer van openbaar groen, een avontuurlijker speeltuin en meer leven in de sloten centraal.



## VAN HET GAS AF & 1000 KUUB IN DE KNIP

### Buurtperk

We zijn al twee keer met een groepje buurtbewoners aan het werk geweest in het "buurtperk". We willen daar met bestaande planten en toevoegingen een mooie bloemrijke buurttuin van maken. Verder staat het toevoegen bomen en het planten van enkele voedselbosjes op de planning. De gemeente zal een hek plaatsen en de grond voorbereiden, zodat wij komend voorjaar kunnen planten. De eerste 5 vlinderstruiken zijn al door ons geplant. Dit alles kunnen we mooi realiseren met ons "Kern met Pit" budget.



Figuur 3 Schets van het toekomstige buurtperk

### Het onderhoud van de geveltuintjes

Vorig jaar zijn aan de Oude Veiling geveltuintjes gerealiseerd. Maar hoe zorg je er nu voor dat de planten het volgend voorjaar weer goed gaan groeien en bloeien? Hierbij een aantal tips. Veel uitgebloeide planten hoef je nu nog niet te snoeien. Ze bieden beschutting aan kleine nuttige beestjes en zorgen voor een mooi 'wintersilhouet'!

**Herfstasters:** Na de bloei kan de herfstaster gesnoeid worden tot ongeveer 10 cm van de grond. In het voorjaar, als het niet meer vriest, kan de dode blad weggehaald worden. De plant zal daarna weer uitgroeien.



**Zonnehoed (Echinacea):** Deze plant hoeft pas in het voorjaar gesnoeid te worden.



**Ooievaarsbek:** Deze plant kun je direct na de bloei kortwieken of de bloemen eruit trekken, zodat er een tweede bloei komt. Na de tweede bloei kun je de bloemen laten zitten (ze maken dan zaad) of er weer uithalen.





## VAN HET GAS AF & 1000 KUUB IN DE KNIP

### Het vergelijken van gasverbruik, oktober & november

Deelnemer	Jopie	Jozé	Marinma	Michael	Nico	Rose-Marie	Vincent
Type huis	Lelie	Waterlis	Lelie	Lis	Lisdodde	Lelie	Lelie
Aantal personen	2	3	2	4	4	4	5
Verbruik	Oktober	16	26	18	16	22	16
kuub gas	November	63	90	58	70	23	62
per maand (m3)							
Opmerkingen	Overdag raam/deur slaapkamer sluiten.		Zone verwarming per kamer		De hybride warmtepomp werkt goed!	thermostaat aangepast (vloerverwarming)	

#### Toelichting:

Bij vloerverwarming kost het veel meer energie om grote temperatuurverschillen op te vangen. Vandaar dat het meest ideaal is, om de temperatuur (dag en nacht) gelijkmatig te houden. Nu het kouder wordt, zien we het verschil in gasverbruik in combinatie met de warmtepomp van Nico.

Reeds genomen maatregelen per huishouden							
CV-ketel naar 50°C	+		+	+	+	+	+
Thermostaat op:							
- nacht	19	16	14			17,5	
- overdag	19	18	19	18		19	
- avond	19	19	14			19	20
HR++ glas							
- geheel					+		
- gedeeltelijk	+	+					
Elektrisch koken	+		+		+		+
Vloerverwarming	+		+		+	+	
Vloerisolatie					+	+	
Radiator ventilatoren				+			
Zonneboiler voor tapwater		+				+	
Afwas koud afspoelen	+						
Hybride warmtepomp					+		



## VAN HET GAS AF & 1000 KUUB IN DE KNIP

Heb je de EARN-E wel ontvangen, maar ben je nog niet aangesloten?

Doe dat aub zo snel mogelijk.

Heb je hulp nodig, mail naar [energietransitie@oudeveiling.com](mailto:energietransitie@oudeveiling.com)



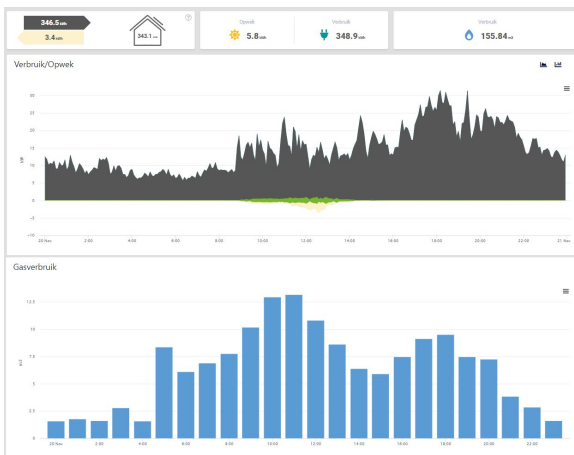
### EARN-E: 28 gebruikers

Inmiddels zijn 28 Earn-E gebruikers aangesloten, waardoor we het totale verbruik kunnen zien (we missen er nog 21!) Hieronder zijn 2 dagen uitgelicht. Het gemiddelde gasverbruik op een koude zondag (20-11) is 5,6 kuub. Een dag later was de buitentemperatuur veel warmer. Het gemiddelde gasverbruik ligt dan op 3 kuub. Doordat het een werkdag is, zal het verbruik waarschijnlijk ook lager zijn.

#### Verbruik zondag 20 november

Buitentemperatuur: -7°C tot + 3°C

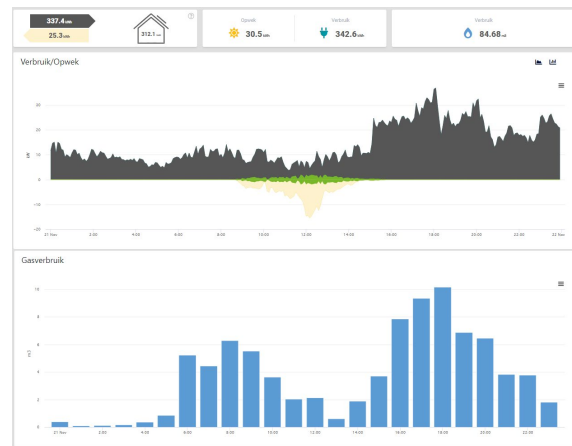
Gemiddelde verbruik gas: 5,6 kuub



#### Verbruik maandag 21 november

Buitentemperatuur: +1°C tot + 9°C

Gemiddelde verbruik gas: 3 kuub






## VAN HET GAS AF & 1000 KUUB IN DE KNIP

### De gemeente zoekt Energiefixers!

De gemeente zoekt Energiefixers. Vanaf januari t/m maart 2023 wil de gemeente handige mensen inzetten, die huishoudens met energiearmoede kunnen helpen met de installatie van kleine energiebesparende maatregelen. De materialen zijn al in huis, deze moeten alleen nog aangebracht worden. Je kunt hier bijvoorbeeld denken aan het aanbrengen van tochtstrips en radiatorfolie, maar ook het verlagen van de temperatuur van de cv-ketel.



Wil je meehelpen? Je kunt je alvast aanmelden door een mailtje met je naam, adres en telefoonnummer te sturen naar:

[aardgasvrij@middendelfland.nl](mailto:aardgasvrij@middendelfland.nl).

